



ТЕРРИТОРИАЛЬНЫЙ ОРГАН
ФЕДЕРАЛЬНОЙ СЛУЖБЫ
ГОСУДАРСТВЕННОЙ СТАТИСТИКИ
ПО ОРЛОВСКОЙ ОБЛАСТИ

Основные показатели деятельности малых предприятий (без микропредприятий)



за 2022 год



ТЕРРИТОРИАЛЬНЫЙ ОРГАН
ФЕДЕРАЛЬНОЙ СЛУЖБЫ
ГОСУДАРСТВЕННОЙ СТАТИСТИКИ
ПО ОРЛОВСКОЙ ОБЛАСТИ

Основные показатели деятельности малых предприятий (без микропредприятий)

за 2022 год

- 01** Основные показатели деятельности малых предприятий (без микропредприятий) Орловской области
- 02** Основные показатели деятельности малых предприятий (без микропредприятий) по регионам ЦФО





ОБОРОТ МАЛЫХ ПРЕДПРИЯТИЙ (БЕЗ МИКРОПРЕДПРИЯТИЙ)

ПО ОТДЕЛЬНЫМ ВИДАМ ЭКОНОМИЧЕСКОЙ ДЕЯТЕЛЬНОСТИ; 2022 ГОД

МИЛЛИОНОВ РУБЛЕЙ



46 641,9 (+4,1%▲)

торговля оптовая и розничная; ремонт автотранспортных средств и мотоциклов



23 795,1 (+22,1%▲)

обрабатывающие производства



9 441,7 (+9,8%▲)

строительство



6 490,4 (-8,7%▼)

сельское, лесное хозяйство, охота, рыболовство и рыбоводство



3 354,9 (+29,4%▲)

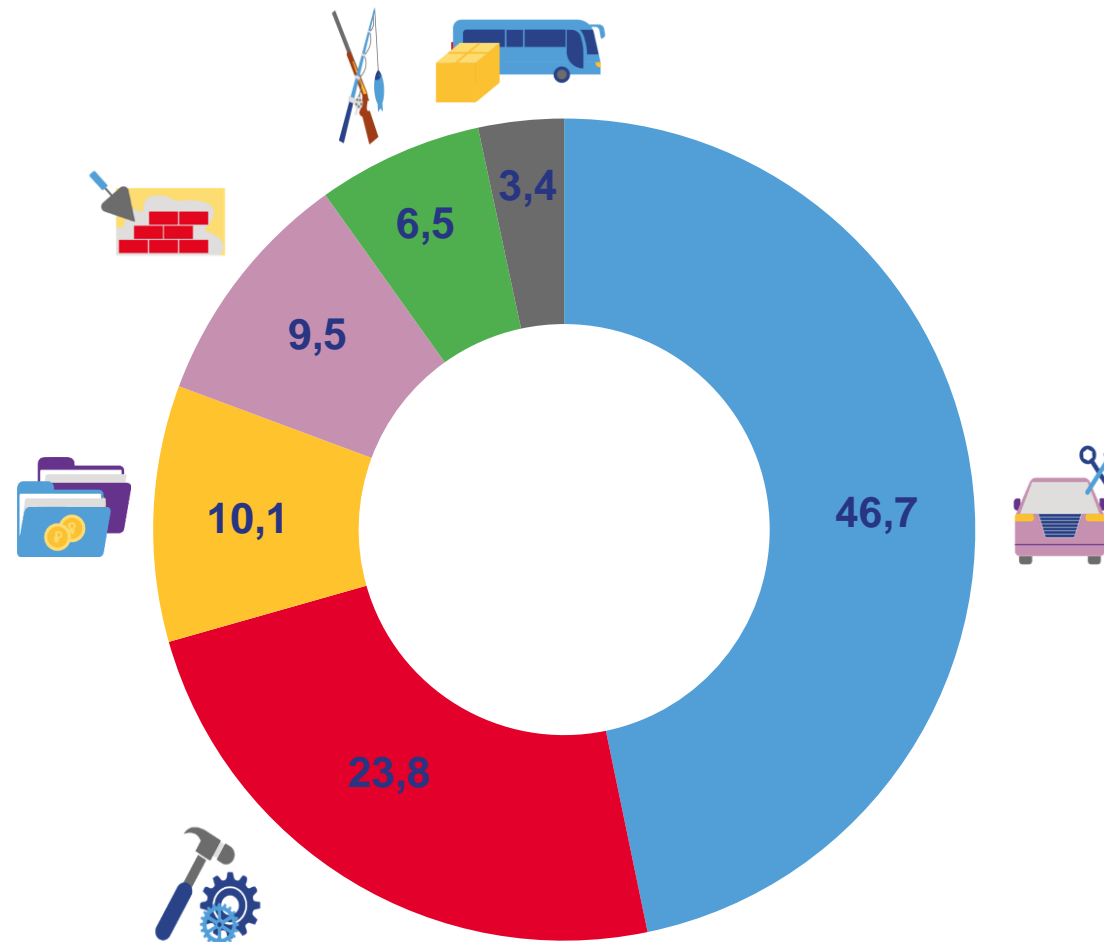
транспортировка и хранение



10 050,7 (+8,3%▲)

другие виды деятельности

В ПРОЦЕНТАХ





СРЕДНЕМЕСЯЧНАЯ ЗАРАБОТНАЯ ПЛАТА РАБОТНИКОВ МАЛЫХ ПРЕДПРИЯТИЙ (БЕЗ МИКРОПРЕДПРИЯТИЙ)

ТЫСЯЧ РУБЛЕЙ

ТОП-10 ЛИДИРУЮЩИХ ВИДОВ ЭКОНОМИЧЕСКОЙ ДЕЯТЕЛЬНОСТИ
ПО СРЕДНЕМЕСЯЧНОЙ ЗАРАБОТНОЙ ПЛАТЕ

2022 ГОД

35 500
рублей

В ПРОЦЕНТАХ
К 2021 ГОДУ

+15,7



■ 2022 ■ 2021





СРЕДНЯЯ ЧИСЛЕННОСТЬ РАБОТНИКОВ МАЛЫХ ПРЕДПРИЯТИЙ (БЕЗ МИКРОПРЕДПРИЯТИЙ)

2022 ГОД, ЧЕЛОВЕК



СРЕДНЯЯ ЧИСЛЕННОСТЬ
РАБОТНИКОВ (ВСЕГО)

22 254

В ПРОЦЕНТАХ
К 2021 ГОДУ

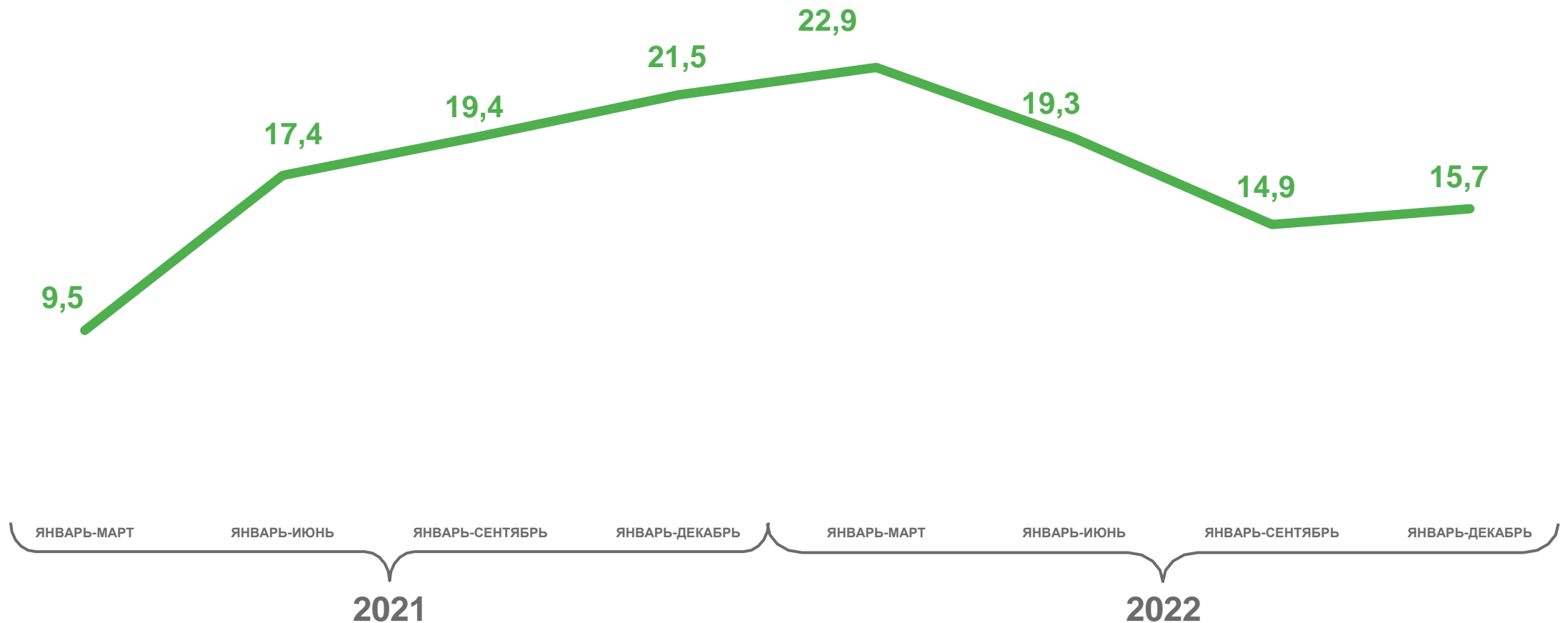
- 1,8

■ 2022 ■ 2021



ТЕМПЫ ПРИРОСТА СРЕДНЕМЕСЯЧНОЙ ЗАРАБОТНОЙ ПЛАТЫ РАБОТНИКОВ МАЛЫХ ПРЕДПРИЯТИЙ (БЕЗ МИКРОПРЕДПРИЯТИЙ)

В ПРОЦЕНТАХ К СООТВЕТСТВУЮЩЕМУ ПЕРИОДУ ПРЕДЫДУЩЕГО ГОДА





ОБОРОТ РОЗНИЧНОЙ ТОРГОВЛИ И ОБОРОТ ОБЩЕСТВЕННОГО ПИТАНИЯ В ОБЩЕМ ОБОРОТЕ МАЛЫХ ПРЕДПРИЯТИЙ (БЕЗ МИКРОПРЕДПРИЯТИЙ)

2022 ГОД

В ПРОЦЕНТАХ

МИЛЛИОНОВ РУБЛЕЙ



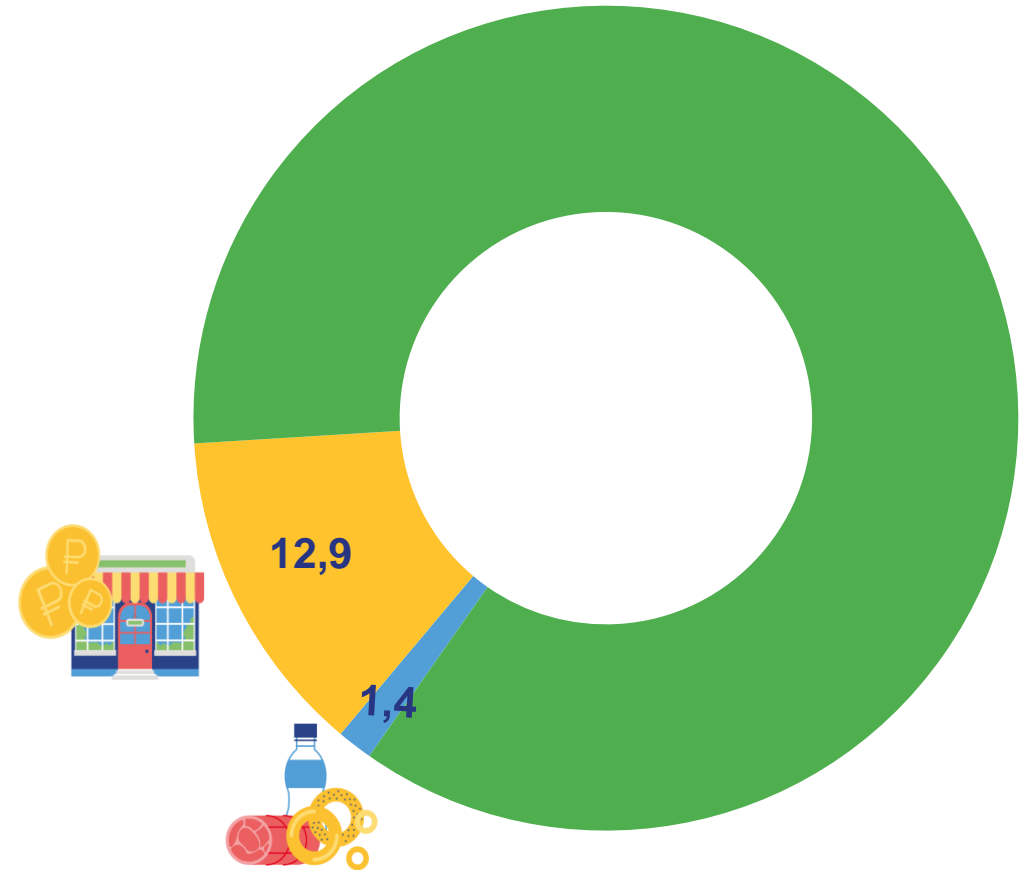
12 917,4 (- 6,9% ▼)

Оборот розничной торговли



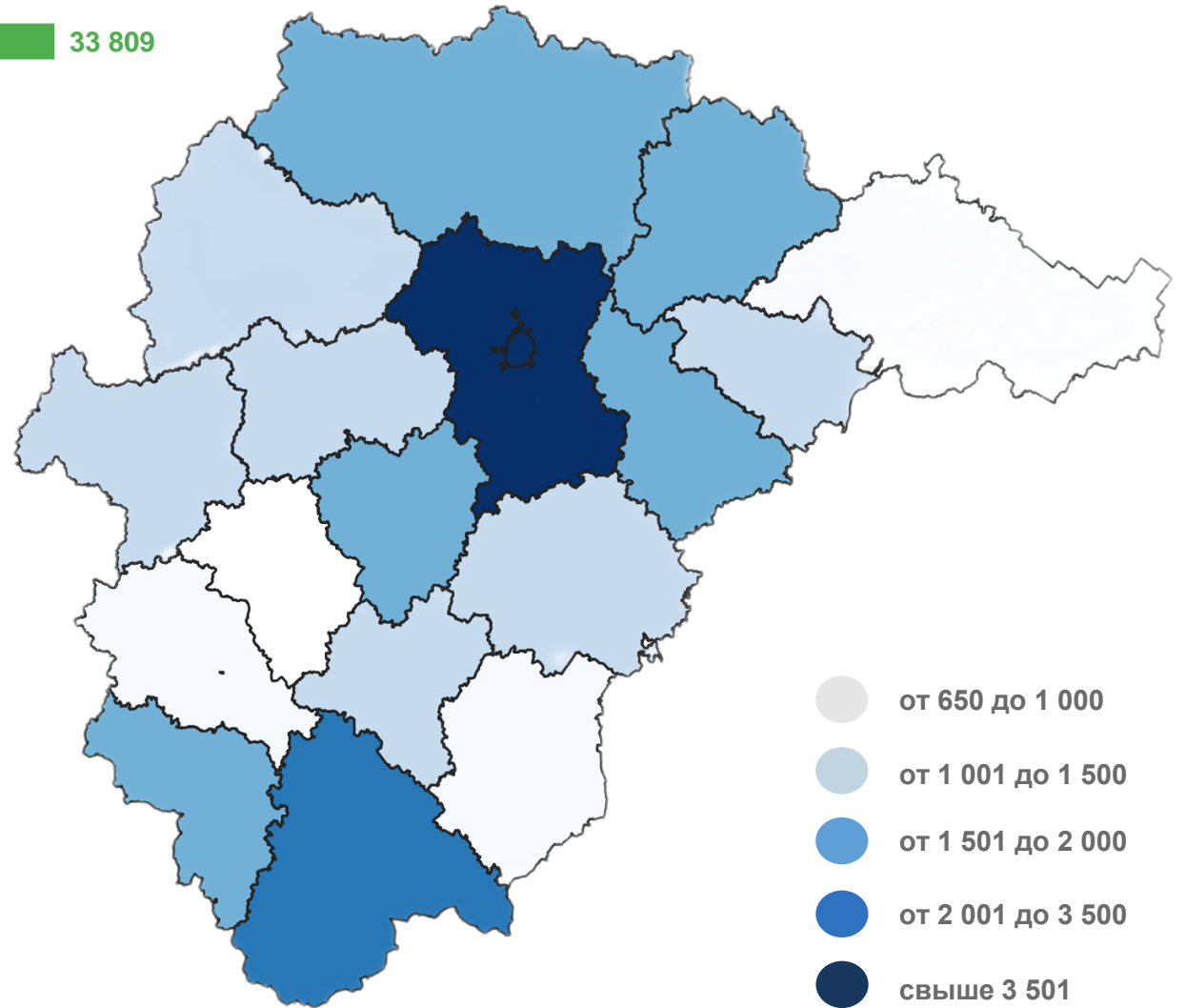
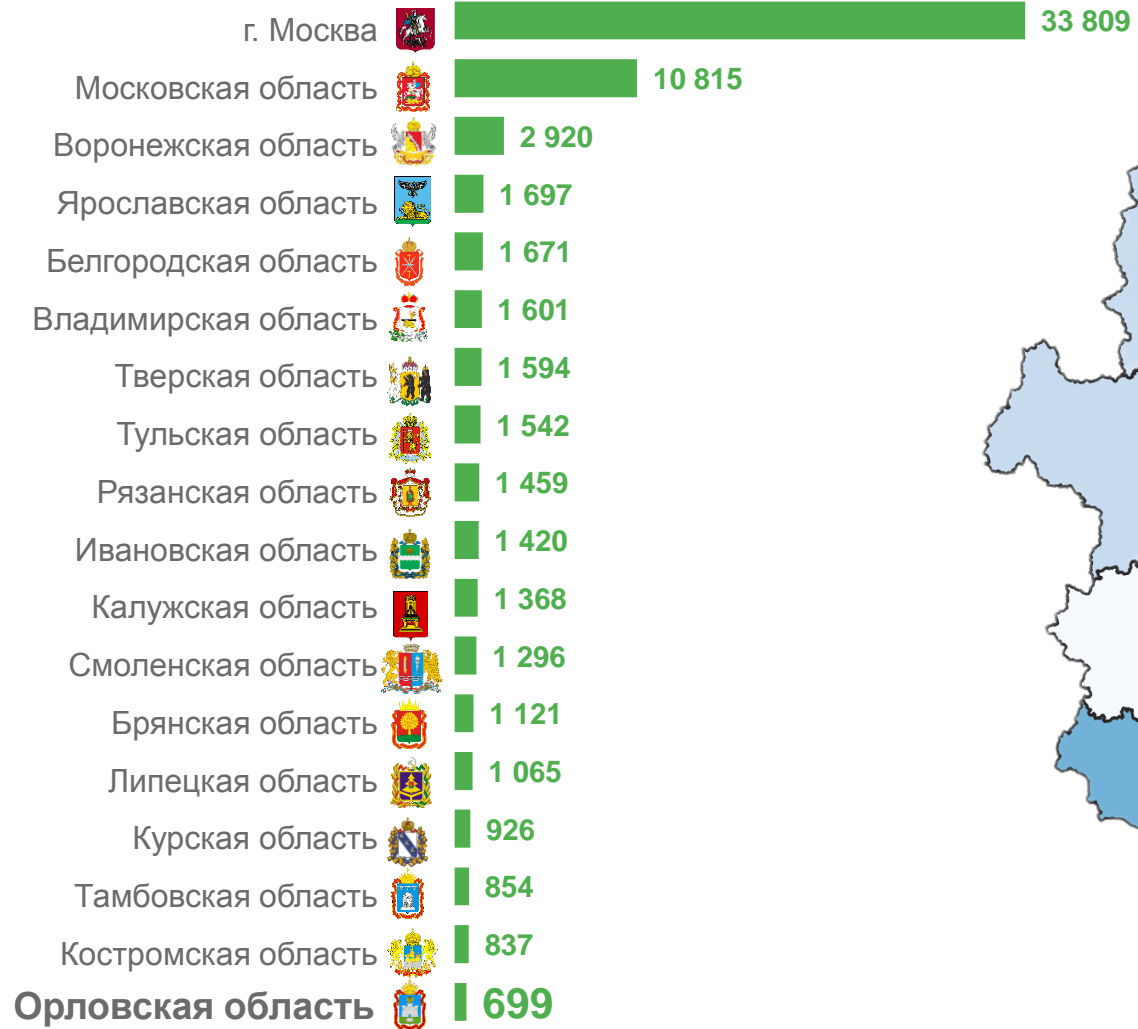
1 358,4 (+ 13,7% ▲)

Оборот общественного питания





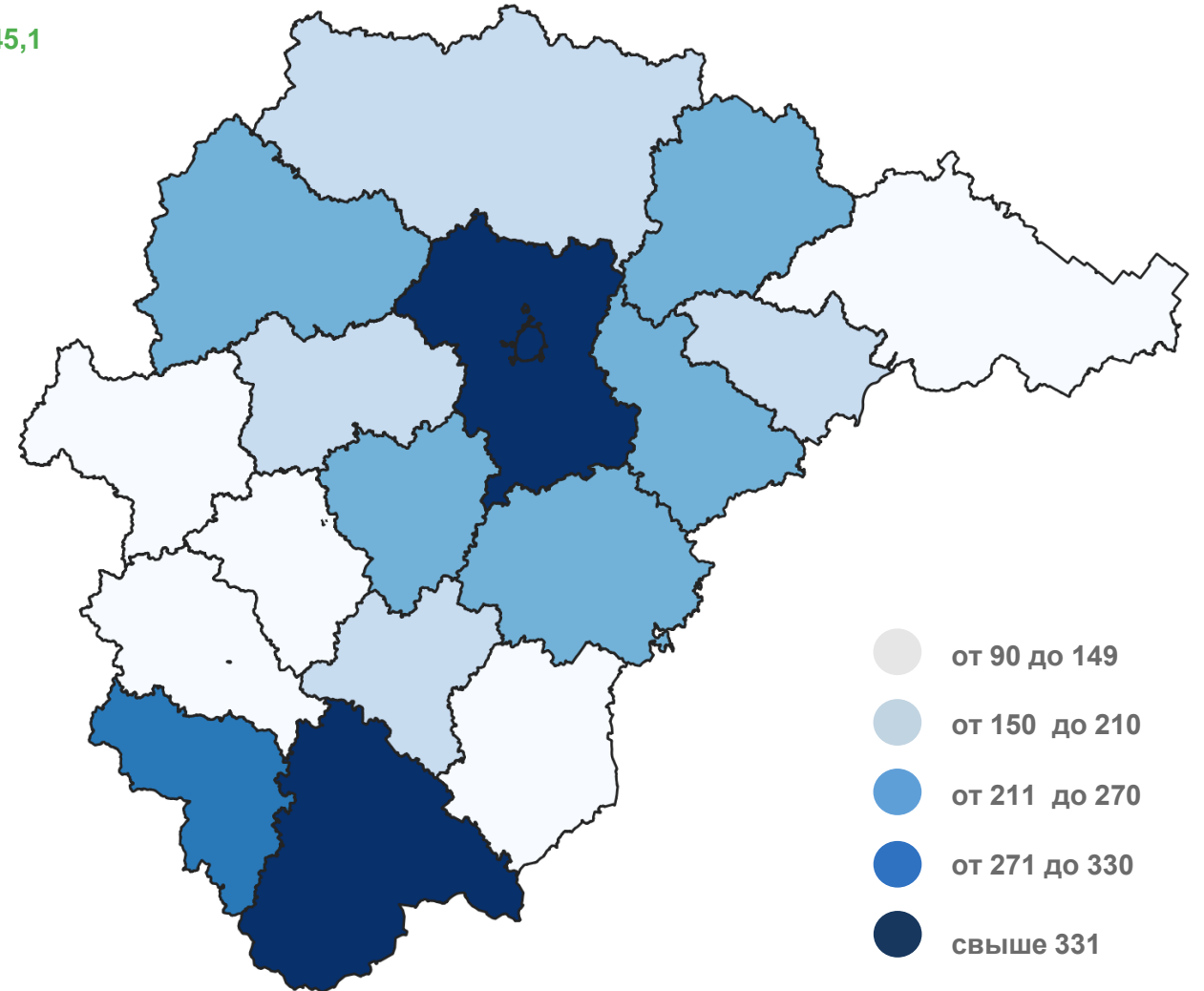
КОЛИЧЕСТВО МАЛЫХ ПРЕДПРИЯТИЙ (БЕЗ МИКРОПРЕДПРИЯТИЙ) ПО РЕГИОНАМ ЦФО*





ОБОРОТ МАЛЫХ ПРЕДПРИЯТИЙ (БЕЗ МИКРОПРЕДПРИЯТИЙ) ПО РЕГИОНАМ ЦФО

2022 ГОД, МИЛЛИАРДОВ РУБЛЕЙ





СРЕДНЕСПИСОЧНАЯ ЧИСЛЕННОСТЬ РАБОТНИКОВ МАЛЫХ ПРЕДПРИЯТИЙ (БЕЗ ВНЕШНИХ СОВМЕСТИТЕЛЕЙ) ПО РЕГИОНАМ ЦФО

2022 ГОД, ЧЕЛОВЕК

г. Москва			731 537
Московская область			301 153
Воронежская область			82 709
Владимирская область			53 781
Белгородская область			52 447
Тульская область			48 157
Тверская область			45 784
Ярославская область			43 511
Рязанская область			43 105
Калужская область			40 331
Ивановская область			37 532
Брянская область			33 794
Липецкая область			31 102
Смоленская область			30 962
Курская область			27 238
Костромская область			25 727
Тамбовская область			23 421
Орловская область			21 185

